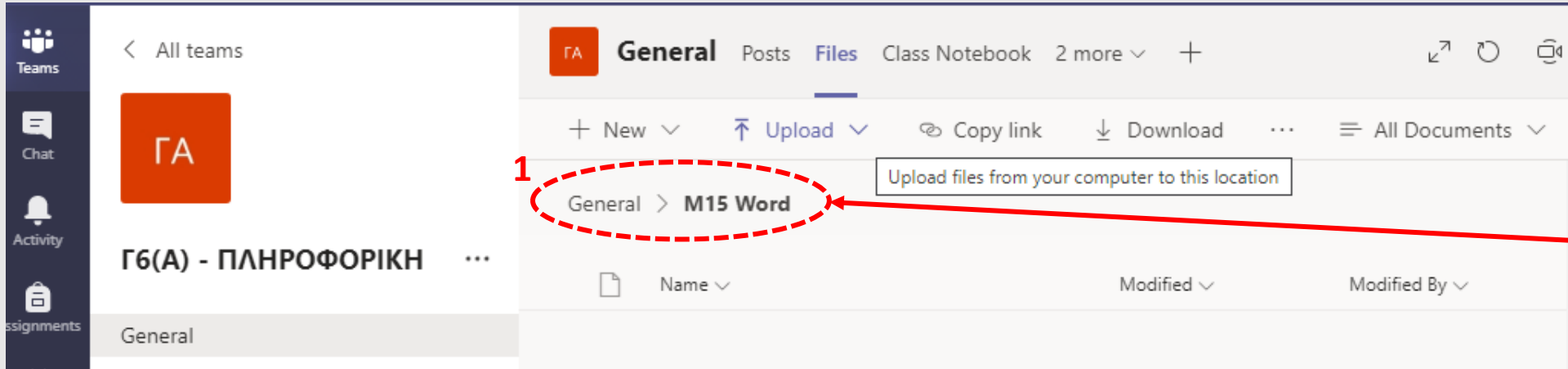


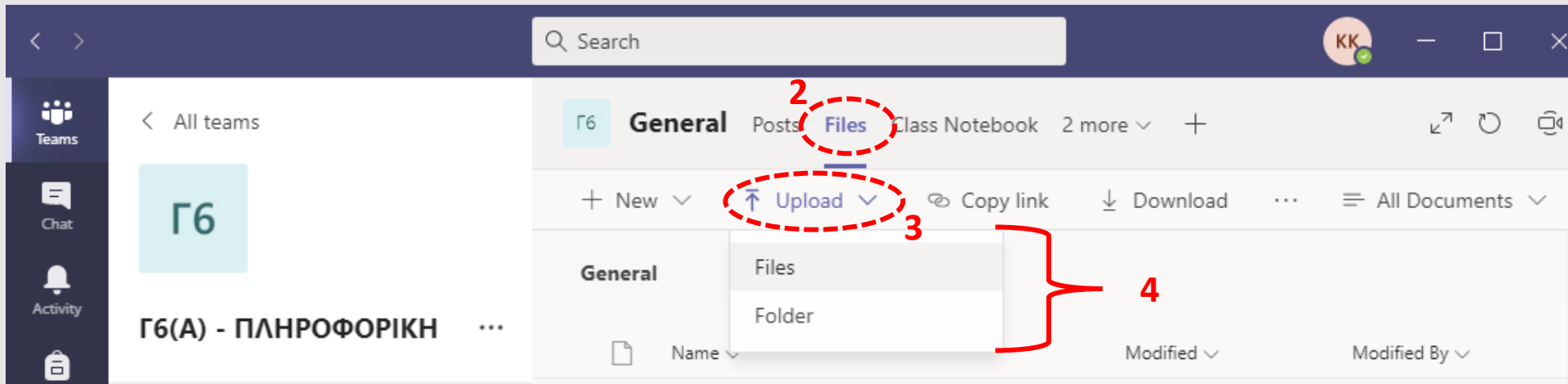
# **Ανέβασμα (Upload) & Κατέβασμα (Download)** **Αρχείων - Φακέλων**

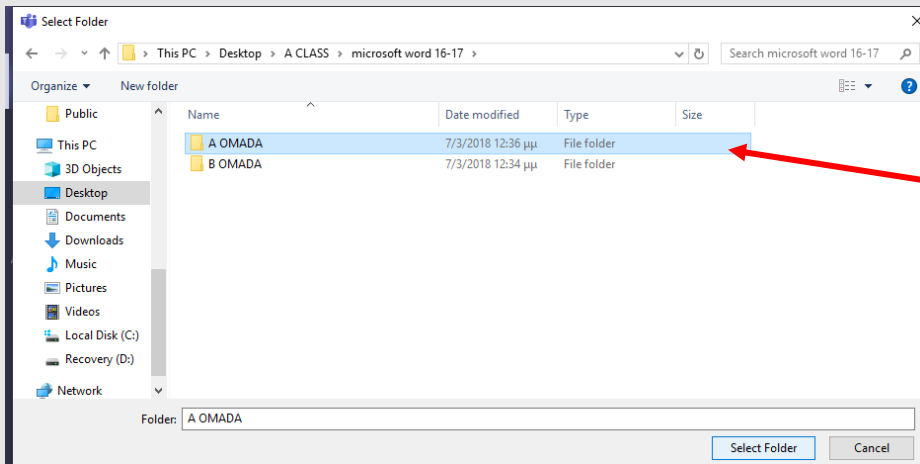


# Ανέβασμα (Upload) Αρχείου - Φακέλου



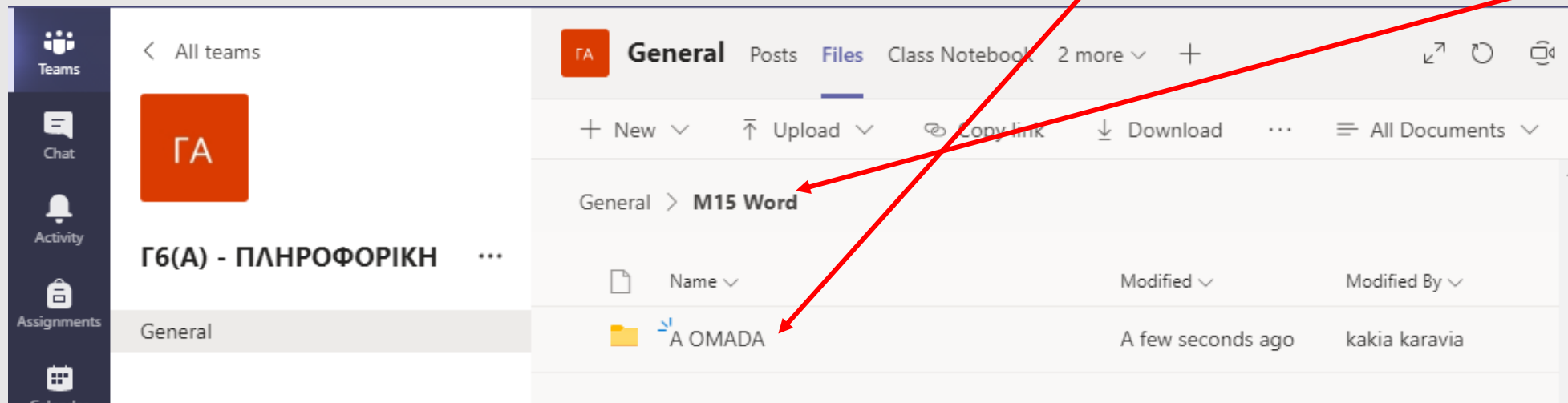
Ανέβασμα ΜΕΣΑ στον φάκελο M15 Word (1)



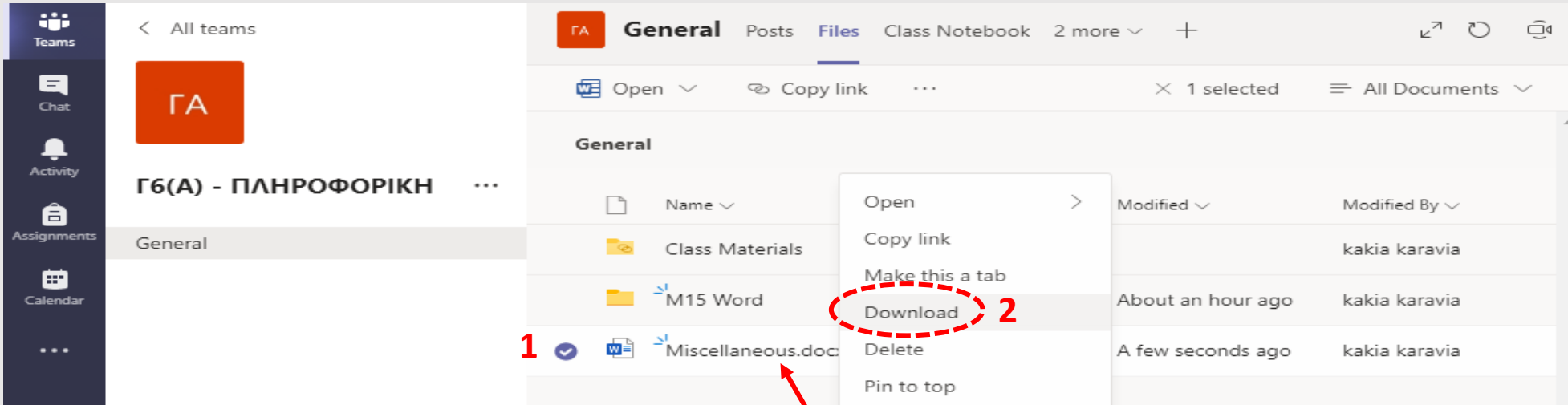


Αναζητώ τα αρχεία - φακέλους που θέλω να ανεβάσω εκεί που είναι αποθηκευμένα (σε αυτό το παράδειγμα ανεβάζει φάκελο A OMADA)

Ο φάκελος A OMADA τοποθετήθηκε στον φάκελο M15 Word

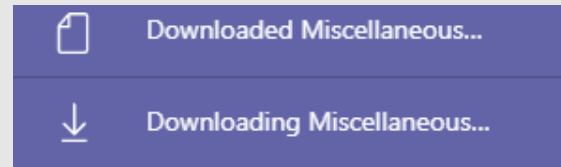


# Κατέβασμα (Download) ενός Αρχείου

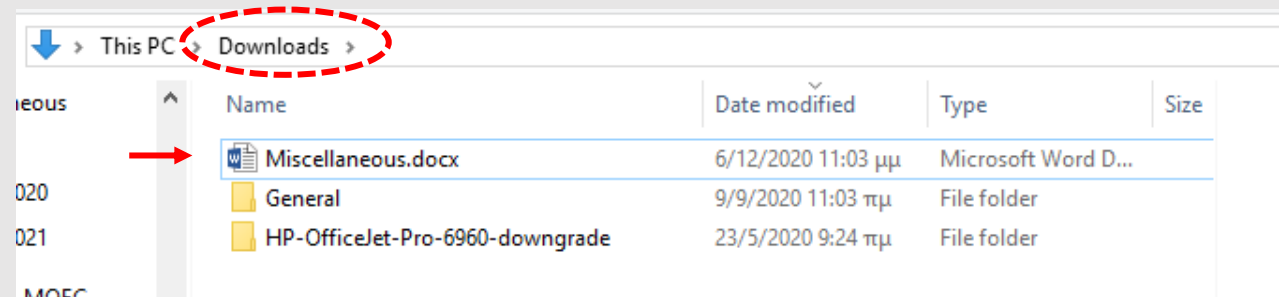


Δεξί κλικ στο συγκεκριμένο αρχείο

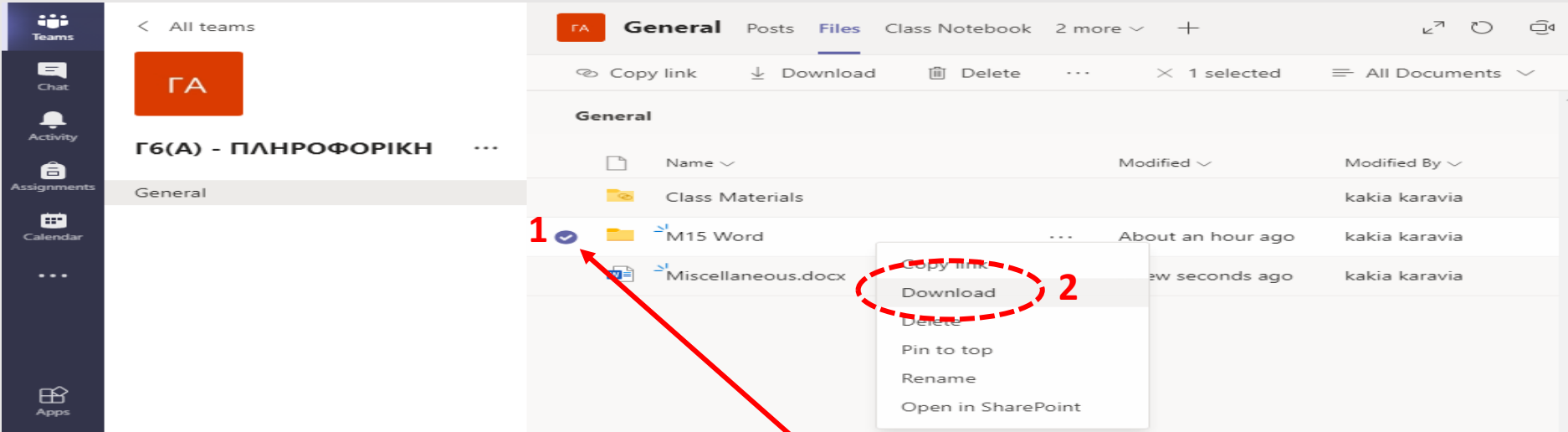
Κάτω δεξιά εμφανίζεται το status Downloading



Το αρχείο κατεβαίνει στα Downloads του υπολογιστή μας

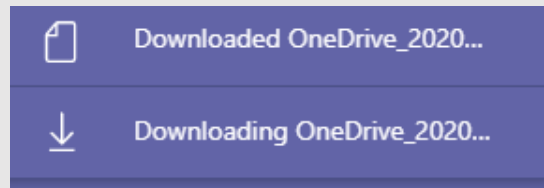


# Κατέβασμα (Download) ενός Φακέλου

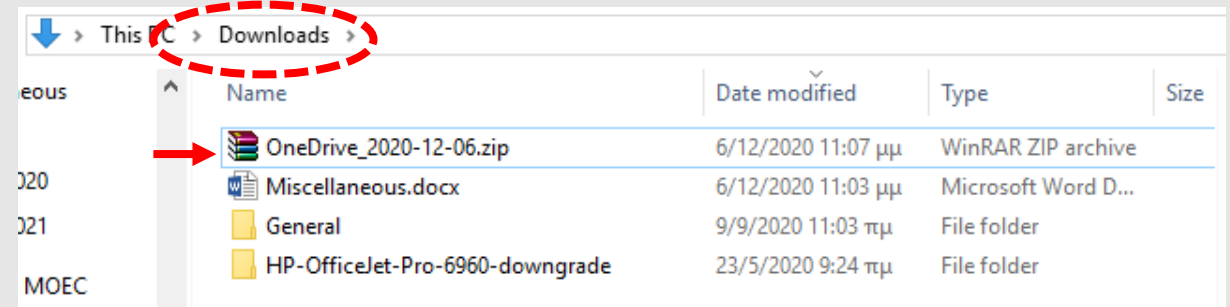


Δεξί κλικ στο συγκεκριμένο φάκελο

Κάτω δεξιά εμφανίζεται το status Downloading



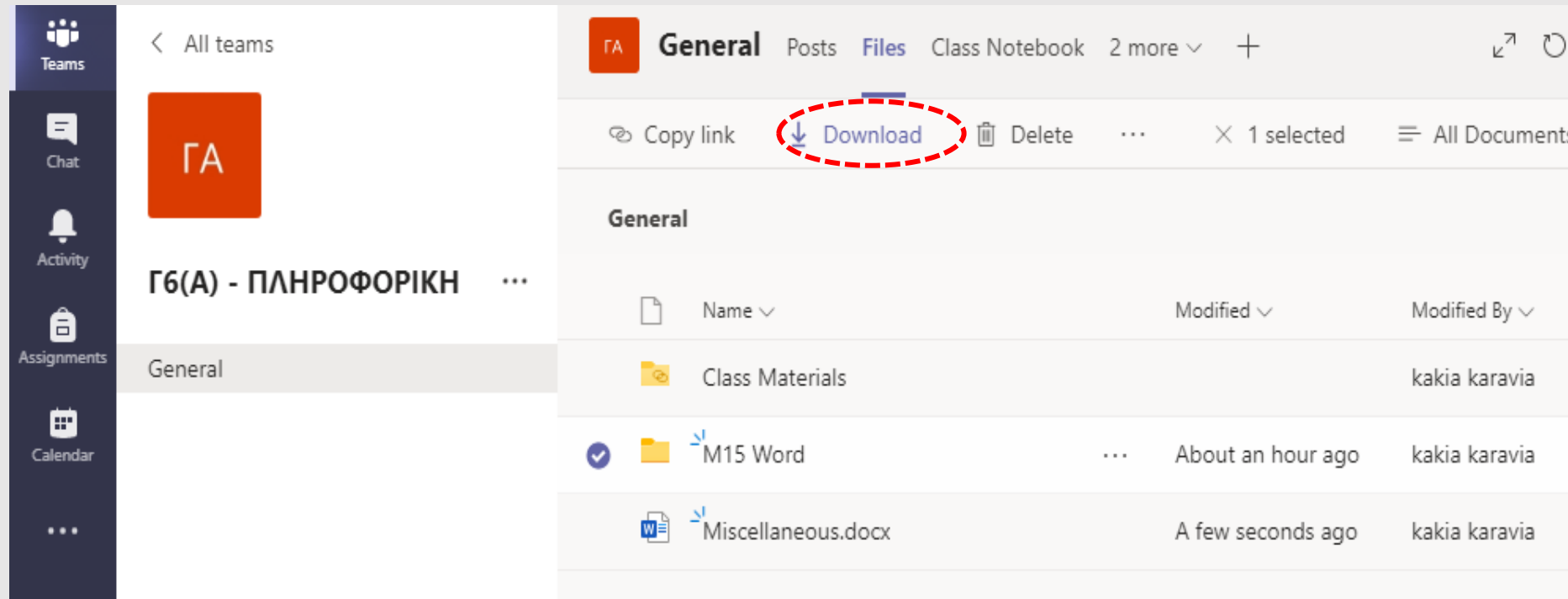
Ο φάκελος (με ότι συμπεριλαμβάνει) κατεβαίνει στα Downloads του υπολογιστή μας σε συμπιεσμένη μορφή .zip



## Σημείωση:

Πατώντας πάνω στο zip αρχείο με δεξί κλικ του ποντικιού μπορούμε να το αποσυμπιέσουμε (unzip)

# Κατέβασμα (Download) ΟΛΩΝ Αρχειων & Φακέλων



The screenshot shows the Microsoft Teams interface. On the left is a navigation pane with icons for Teams, Chat, Activity, Assignments, and Calendar. The main area displays a team named 'Γ6(A) - ΠΛΗΡΟΦΟΡΙΚΗ'. The 'Files' tab is active, showing a list of files and folders. The 'Download' button is circled in red. Below the list, there is a table with columns for Name, Modified, and Modified By.

Name	Modified	Modified By
Class Materials		kakia karavia
M15 Word	About an hour ago	kakia karavia
Miscellaneous.docx	A few seconds ago	kakia karavia

Ο φάκελος (με όλα τα αρχεία και φακέλους) κατεβαίνει στα Downloads του υπολογιστή μας σε συμπιεσμένη μορφή .zip