

Άλλα σημαντικά στοιχεία...



10:04



Leave



Background



Waiting for others to join...

- Device settings
- Meeting options
- Meeting notes
- Meeting details
- Gallery ✓
- Large gallery (Preview)
- Together mode (Preview)
- Focus
- Full screen
- Apply background effects
- Turn on live captions
- Start recording
- Dial pad
- Turn off incoming video

Apply background effects

12:59




Leave



Background settings

+ Add new



Others won't see your video while you preview.

Preview

Apply

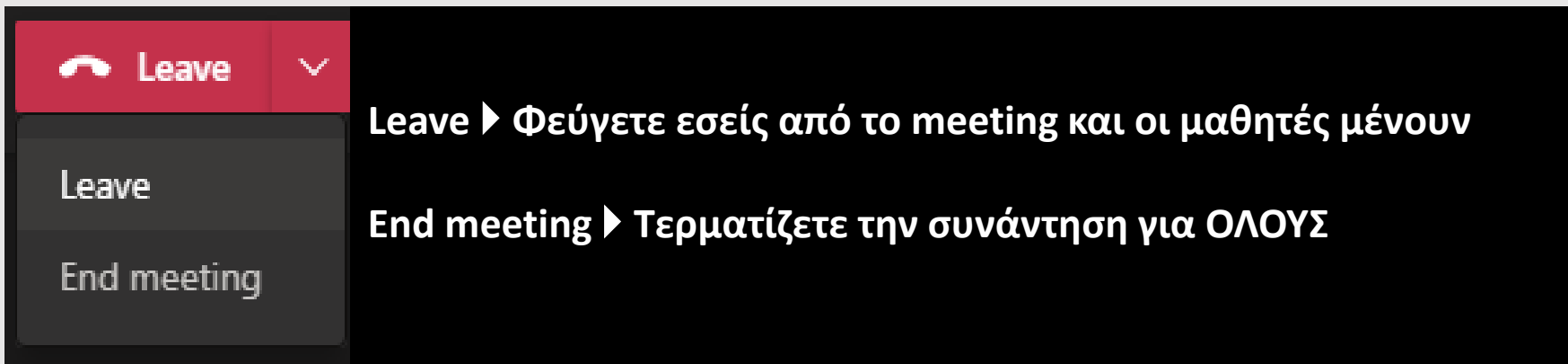
Μπορείτε να εισάξετε δική σας φωτογραφία ως φόντο

3
Επιλέξτε background που σας αρέσει



4

Το αρκουδάκι θα είσαστε εσείς!!!!!!

Τερματισμός συνάντησης (End Meeting)



The image shows a meeting control interface. On the left, there is a vertical menu with three items: 'Leave' (with a red background and a white phone icon), 'Leave', and 'End meeting'. On the right, there is a dark background with white text explaining the actions: 'Leave ▶ Φεύγετε εσείς από το meeting και οι μαθητές μένουν' and 'End meeting ▶ Τερματίζετε την συνάντηση για ΟΛΟΥΣ'.

 Leave 	Leave ▶ Φεύγετε εσείς από το meeting και οι μαθητές μένουν
Leave	End meeting ▶ Τερματίζετε την συνάντηση για ΟΛΟΥΣ
End meeting	

12:03



Leave



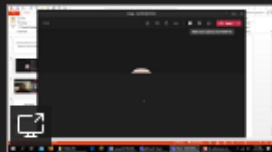
Εάν παρουσιάζετε στους μαθητές κάποιο βίντεο/παρουσίαση με ήχο
ΠΡΕΠΕΙ να επιλέξετε το **Include computer sound**



Include computer sound

2

Desktop



Screen #1

Window



Γ6(A) - ΠΛΗΡΟΦΟΡΙΚΗ |...



2d. Διαδικτυακή Συνάντ...

PowerPoint



Ηθοποιοί.pptx

Browse

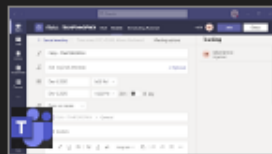


Συσκευές του ΗΥ.pptx

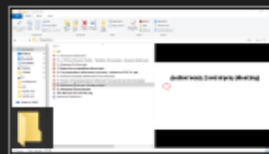
Whiteboard



Microsoft Whiteboard



Microsoft Teams



TEAMS 2021



Microsoft TEAMS-Trainin...



Presentation 1.pptx